CRONOPROGRAMMA



PLANIMETRIA GENERALE

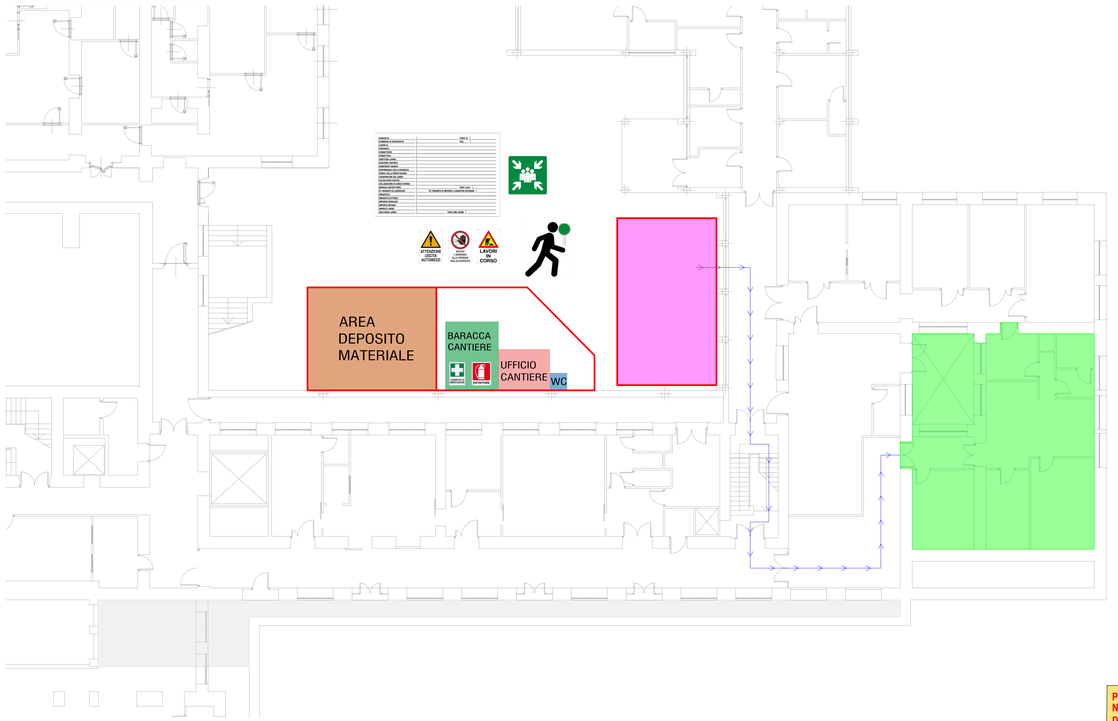

DEMOLIZIONI



PRIMA DI PROCEDERE CON LA CALATA DAL CAVEDIO DELL'RMN, SARÀ NECESSARIO COORDINARSI CON IL CSE E LA DIREZIONE DELL'OSPEDALE. IN PARTICOLARE, OCCORRERÀ ASSICURARSI CHE LA PORZIONE DI TETTO INTERESSATA DALLA MOVIMENTAZIONE DEL CARICO CON AUTOGRÙ VENGA INTERDETTA, GARANTENDO COSÌ CHE L'OPERAZIONE SI SVOLGA IN CONDIZIONI DI ASSOLUTA SICUREZZA.

FOTOGRAFIE DI DETTAGLI









1 - Accesso mezzi/maestranze
2 - Zona allestimento cantiere
3 - accesso al cantiere
4 - interno cavedio per calata RMN

DISPOSIZIONI:
- USARE I MEZZI DI PROTEZIONE PERSONALE.
- ATTENERSI RIGOROSAMENTE ALLE DISPOSIZIONI E ALLA SEGNALETICA DI CANTIERE.
- SEGNALARE PERICOLI AL CAPOSQUADRA.

TUTTO IL PERSONALE PRESENTE IN CANTIERE DOVRA' ESSERE PREVENTIVAMENTE FORMATO ED INFORMATO SUI RISCHI SPECIFICI DEL CANTIERE.

ALL'INTERNO DELLE AREE DI LAVORO DEVE ESSERE IMPEDITO IL PASSAGGIO E/O LO STAZIONAMENTO DI PERSONALE NON ADDETTO ALL'INTERVENTO O DI ESTRANEI: LE AREE DI INTERVENTO SARANNO IMPEDITE AI NON ADETTI AI LAVORI ATTRAVERSO IDONEI SBARRAMENTI CON SEGNALETICA RIPORTANTE IL DIVIETO DI ACCESSO.

LA PRESENTE TAVOLA GRAFICA SI RIFERISCE ESCLUSIVAMENTE AGLI ASPETTI DELLA SICUREZZA ED IGIENE DEL LAVORO FACENTE PARTE INTEGRANTE DEL PIANO DI SICUREZZA E COORDINAMENTO.
NEL CASO IN CUI VENGANO PREVISTE ULTERIORI LAVORAZIONI IN ZONE NON INDICATE NELLA TAVOLA GRAFICA OCCORRE COMUNICARLO AL CSE CHE INTEGRERA' O MODIFICHERA' LE PRESCRIZIONI INDICATE NEL PRESENTE PIANO.
PER INDIVIDUARE LE SPECIFICHE PROGETTUALI VISIONARE I RELATIVI DOCUMENTI PROGETTUALI.

IL CANTIERE DOVRÀ ESSERE DOTATO DI UNA ADEGUATA SEGNALETICA NEL RISPETTO DELLE PRESCRIZIONI DI CUI ALL'ART. 31 DEL REGOLAMENTO DI ESECUZIONE ED ATTUAZIONE DEL CODICE DELLA STRADA E DEI DECRETI MINISTERIALI VIGENTI IN MATERIA.

LA MESSA IN OPERA DELLA SEGNALETICA TEMPORANEA RICHIEDE RIFLESSIONE E BUON SENSO E IL RISPETTO DEI SEGUENTI PRINCIPI: ADATTAMENTO; COERENZA; CREDIBILITÀ; VISIBILITÀ E LEGGIBILITÀ.

GLI OPERATORI CHE INTERVENGONO NELLA ZONA INTERESSATA DAI LAVORI DEVONO ESSERE COSTANTEMENTE VISIBILI. LO STESSO VALE PER I CONDUCENTI DI MACCHINE OPERATRICI CIRCOLANTI NEL CANTIERE. ESSI SONO TENUTI AD INDOSSARE CAPI DI ABBIGLIAMENTO AD ALTA VISIBILITÀ, DI CLASSE 3 O 2, CONFORMI ALLE DISPOSIZIONI DI CUI AL D.M. 9 GIUGNO 1995 O ALLA NORMA UNI EN 471.

LA SEGNALETICA DI SICUREZZA DEI LAVORI, DEI DEPOSITI E DELLA VIABILITÀ DEVE COMPRENDERE SPECIALI ACCORGIMENTI A DIFESA DELLA INCOLUMITÀ DEI PEDONI CHE TRANSITANO IN PROSSIMITÀ DEI CANTIERI STESSI. I CANTIERI EDILI, I MEZZI E MACCHINE OPERATRICI, NONCHÉ IL LORO RAGGIO D'AZIONE, DEVONO ESSERE SEMPRE DELIMITATI, SOPRATTUTTO SUL LATO DOVE POSSONO TRANSITARE PEDONI, CON BARRIERE, PARAPETTI, O ALTRI TIPI DI RECINZIONI

SI PRESCRIVE L' USO DI PICCOLI MEZZI DI LAVORAZIONE VISTA LA RIDOTTA AREA DI INTERVENTO E LA VIABILITA' DI ACCESSO

LE SUPERFICI DEVONO ESSERE IRRORATE CON ACQUA QUALORA SI NOTI SOLLEVAMENTO DELLE POLVERI

ACCERTARSI CHE NEL SOTTOSUOLO NON VI SIANO CONDUTTURE O SIMILI (GAS, ACQUA, CORRENTE ECC.). POSIZIONARE LE MACCHINE IN ZONE IDONEI DI CONSISTENZA DEL TERRENO. CONTROLLARE L'EFFICIENZA DELLE MACCHINE E CHE SIA RISPETTATA LA DISTANZA DELLE LINEE ELETTRICHE AEREE.

I FORNITORI DOVRANNO ESSERE SEMPRE ACCOMPAGNATI DAL DIRETTORE DI CANTIERE O DA UN SUO ASSISTENTE FINO ALL'AREA DEPOSITO E DOVRANNO ESSERE FORNITE PRECISE INDICAZIONI SU DOVE EFFETTUARE IL DEPOSITO, I RISCHI DEL CANTIERE E LE PROCEDURE DA ADOTTARE PER NON INTERFERIRE CON LE LAVORAZIONI.

LE AREE DI LAVORO DOVRANNO ESSERE ADEGUATAMENTE ILLUMINATE. A TAL FINE DOVRANNO ESSERE UTILIZZATI ANCHE FARI PER L'ILLUMINAZIONE POSTI SU UNITA' DI ILLUMINAZIONE MOBILE

LO STOCCAGGIO DEGLI ELEMENTI DEVE AVVENIRE CON SISTEMI CHE CONSENTANO LA RIMOZIONE DI OGNI SINGOLO ELEMENTO, SENZA ALTERARE L'EQUILIBRIO DEGLI ALTRI ELEMENTI STOCCATI. I DEPOSITI ANCHE PROVVISORI DI MATERIALI IN CATASTE, PILE E MUCCHI DEVONO ESSERE DELIMITATI E ORGANIZZATI IN MODO DA EVITARE CROLLI O CEDIMENTIE PERMETTERE UNA SICURA E AGEVOLE MOVIMENTAZIONE IN OGNI CONDIZIONE METEOROLOGICA

GLI ORARI PER L'APPROVIGIONAMENTO E LO SMALTIMENTO MATERIALI ANDRANNO CONCORDATI CON DL E CSE ONDE EVITARE ULTERIORI DISAGI ALLA STRUTTURA

I MEZZI MECCANICI E LE MACCHINE OPERATRICI DEVONO UTILIZZARE I SEGNALI ACUSTICI E LUMINOSI DI MANOVRA (LAMPEGGIANTI E CICALINO) DURANTE IL LAVORO. GLI AUTOCARRI, LE MACCHINE OPERATRICI E LE MACCHINE SEMOVENTI DOVRANNO TRANSITARE SEMPRE A PASSO D'UOMO A TALE OBBLIGO ANDRA' RIPORTATO SU APPOSITA SEGNALETICA. UTILIZZARE IL MOVIERE.

NOTA: L'ESATTO POSIZIONAMENTO DEI LOCALI UFFICIO E DEPOSITO DI CANTIERE VERRA' CONCORDATO CON LA DL

LE INTERFERENZE CON LA STRUTTURA E I SUOI OSPITI DOVRANNO ESSERE VALUTATE E GESTITE CON LA DIREZIONE OSPEDALIERA. L'ESITO DOVRA' ESSERE COMUNICATO ALLE FIGURE PRESENTI IN CANTIERE E AL PERSONALE MEDICO.



TRABATTELLO
Le lavorazioni in quota verranno eseguite in sicurezza tramite l'utilizzo di un trabattello di altezza massima 3,6 metri

LEGENDA

- Percorso di uscita orizzontale
- Segnaletica indicante via di fuga
- 1 — Accesso mezzi/maestranze
- 2 — Zona allestimento cantiere
- 3 — Accesso al cantiere
- 4 — Vano tecnico per calata RMN
- Pannellatura OSB per evitare interferenze
- Ufficio di cantiere
- Area deposito materiale
- Bagno chimico
- Area cantiere soggetta a ristrutturazione
- Costruzioni
- Demolizioni
- Viabilità
- Recinzione di cantiere
- Area movimentazione materiale
- Area di lavorazione per tiraggio cavi nei controsoffitti

PLANIMETRIA INQUADRAMENTO GENERALE

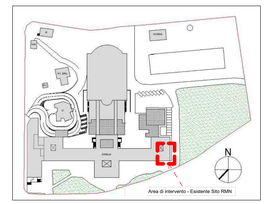

ASLSulcisIglesiente
Azienda socio-sanitaria locale

Attuazione del PNRR di cui alla DGR 12/16 del 07.04.2022 "Piano Nazionale di ripresa e resilienza, Missione 6 – Salute Piano nazionale per gli investimenti complementari. Interventi di cui al decreto di riparto del Ministro della Salute del 20 gennaio 2022"

PROGETTO ESECUTIVO



RISTRUTTURAZIONE DEL SITO DI RISONANZA MAGNETICA PRESSO IL PRESIDIO OSPEDALIERO CTO DI IGLESIAS CUP B34E22000380006

PSC - Layout di cantiere

Codice elaborato
Categoria Tipo Progressivo
SI - DS - 007

Scala | Data: Marzo 2025 | Revisione

Committente: ASLSulcisIglesiente, Servizi Tecnici, Logistici e Patrimonio, Località Sirai – 09013 Carbonia, Tel. 0781 6692427-3379-3609, https://www.aslsulcis.it/
Dott. Ing. Claudio Piergianni

Gruppo di progettazione
B.T.C. Srl - GmbH, Progettazione edile e generale, Reichsstrasse 59100 Bolzano - Bozen, Tel. 0471 200372, Fax. 0471 530330, P.IVA - MwSt. 02290920211
FIRMA DIGITALE DELL'ING. PIERGIANNI
Dott. Ing. CLAUDIO PIERGIANNI
Sez. Ing. I.I.C.S. 10359
Progettazione edile e generale
New Engineering Srl, via Bramerio 136, 38121 Trento (TN), Tel. 0461 03 73 00, Fax. 0461 03 73 89, P.IVA 02337120214
Progettazione impianti elettrici e meccanici
Progettazione Strutture, Sicurezza

Approvazioni